

nazwa:

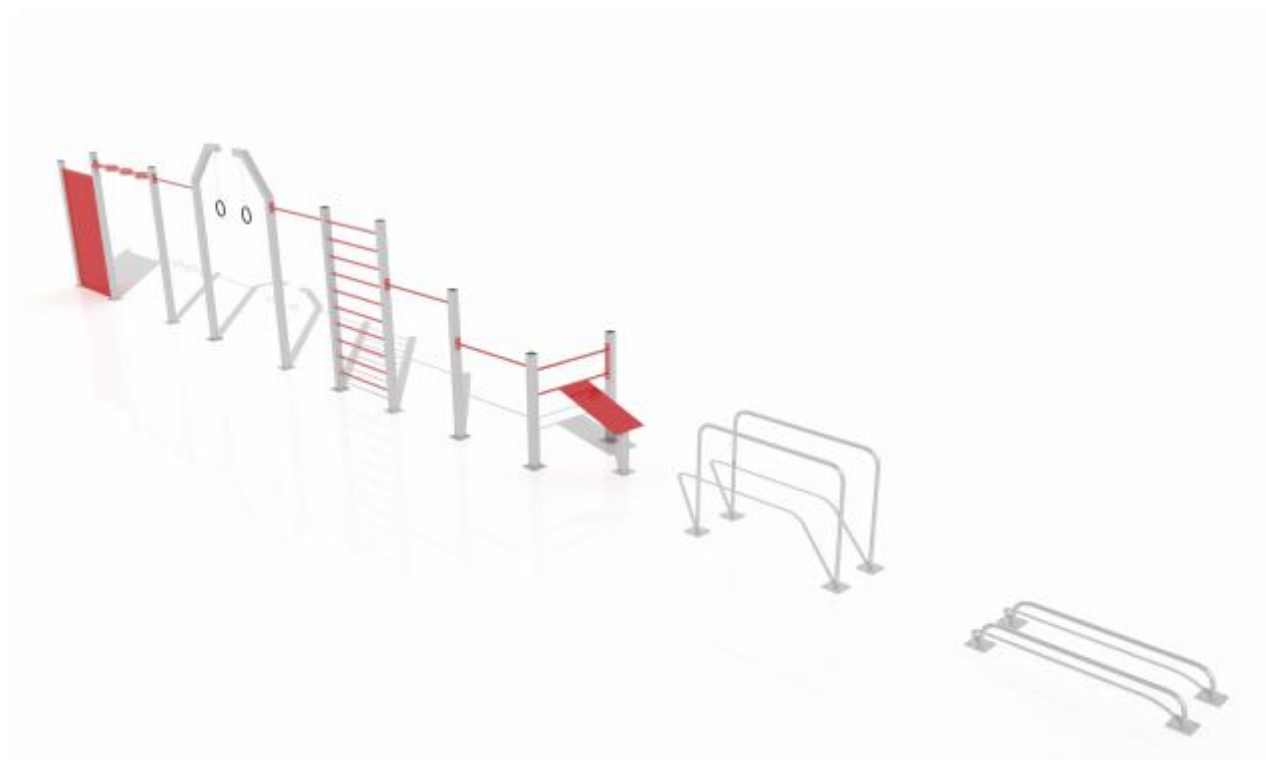
BRAMA STREET WORKOUT

SKU:

SW013

opis produktu:

Brama funkcjonalna Crossfit to urządzenie umożliwiające wykonywanie ćwiczeń rozciągających, siłowych, podciągów, pompek, brzuszków.



bezpieczeństwo:

- Urządzenie certyfikowane
- WSU:
- Minimalny wzrost: 140 cm
- Maksymalne obciążenie: 160 kg

wymiary (dl x szer x wys):

120 x 1905 x 360 cm

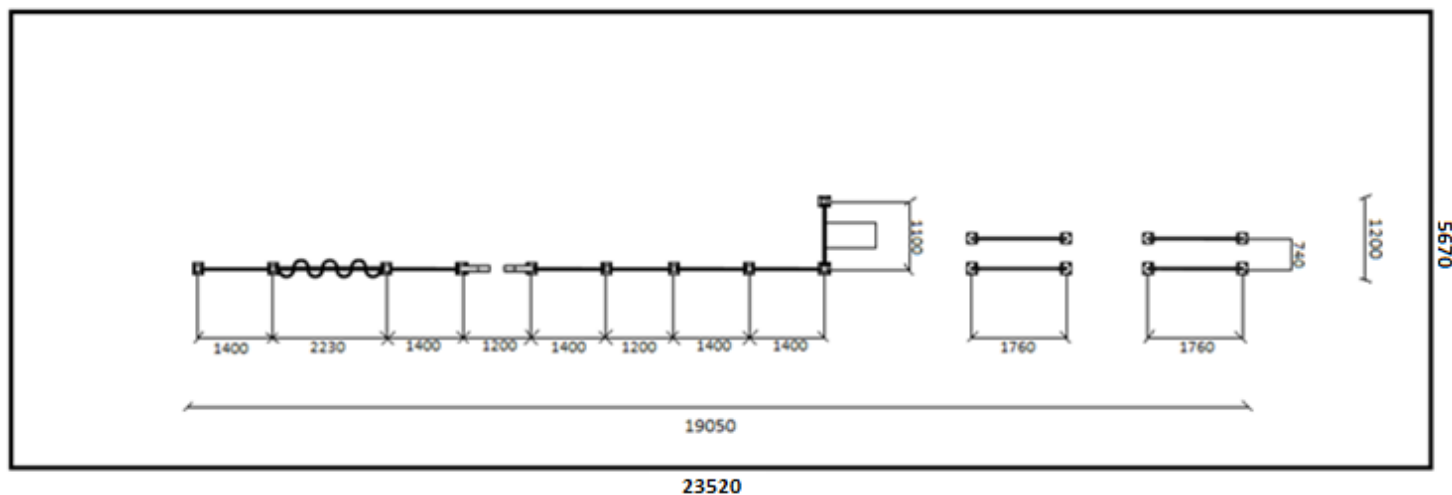
strefa bezpieczeństwa:

567 x 2352 cm

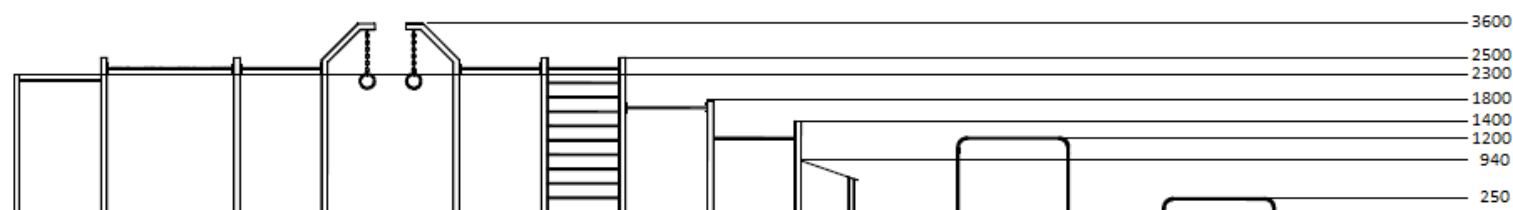
specyfikacja techniczna:

- Rury stalowe ocynkowane min. 3mm grubości
- Malowane dwukrotnie proszkowo
- Profile 100 x 100 mm oraz 80 x 80 mm
- Kryza mocująca 200 x 200 x 8mm
- Śruby M12, samohamowne nakrętki

rzut z góry:



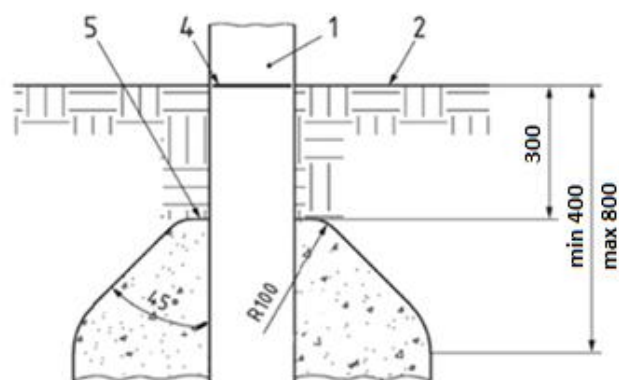
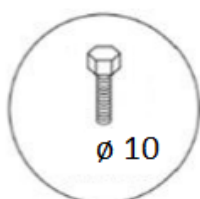
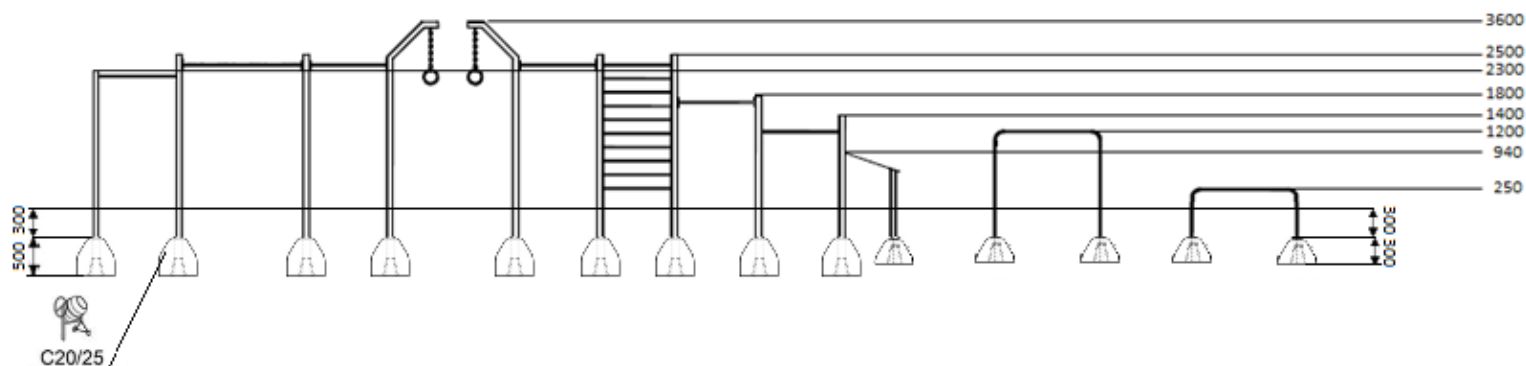
przekrój:



elementy:

- Drążek \varnothing 33,7 mm 4
- Poręcz niska \varnothing 48,3 mm 2
- Poręcz wysoka \varnothing 48,3 mm 2
- Ławka skośna z drabinką 1
- Kółka gimnastyczne 1
- Żmijka 1
- Drabinka pionowa 1
- Ścianka do stania na rękach 1

fundamentowanie:



nawierzchnie:

Należy wykonać nawierzchnię bezpieczną amortyzującą upadek:

- **Piasek** wielkość ziarna 0,25 do 2 grubość minimalna 400 mm
- **Żwir** wielkość ziarna 2 do 8 grubość minimalna 400 mm
- **Kora** wielkość ziarna 20 do 80 grubość minimalna 400 mm
- **Wióry** wielkość ziarna 5 do 30 grubość minimalna 400 mm
- **Nawierzchnie syntetyczne** wykonane zgodnie z normą PN-EN1177