

**nazwa:**


**PORĘCZE NISKIE**

**SKU:**

**SW016**

**opis produktu:**

Urządzenie umożliwiające wykonywanie pompek,



**bezpieczeństwo:**

- Urządzenie certyfikowane
- WSU:
- Minimalny wzrost: 140 cm
- Maksymalne obciążenie: 160 kg

**wymiary (dl x szer x wys):**

**160 x 130 x 35 cm**

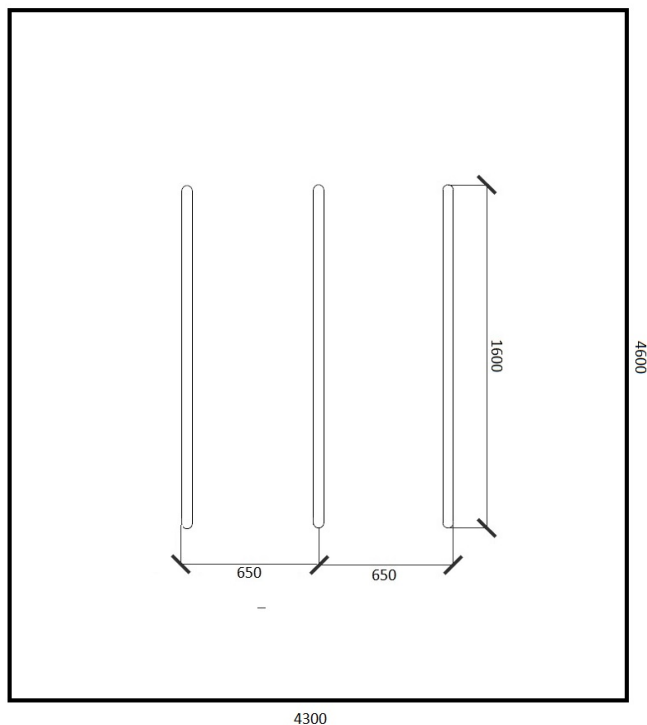
**strefa bezpieczeństwa:**

**460 x 430 cm**

**specyfikacja techniczna:**

- Rury stalowe ocynkowane min. 3mm grubości
- Malowane dwukrotnie proszkowo
- Profile 100 x 100 mm oraz 80 x 80 mm
- Kryza mocująca 200 x 200 x 8mm
- Śruby M12, samohamowne nakrętki

rzut z góry:



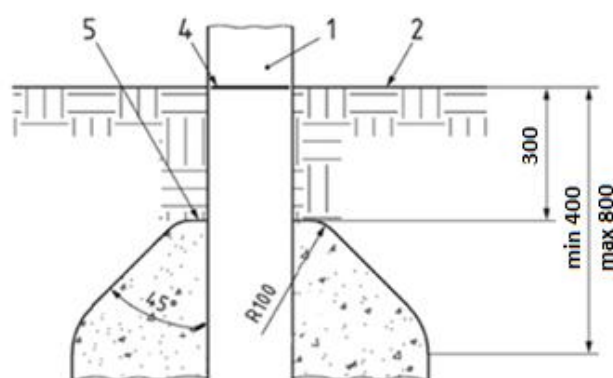
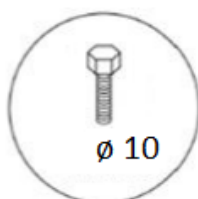
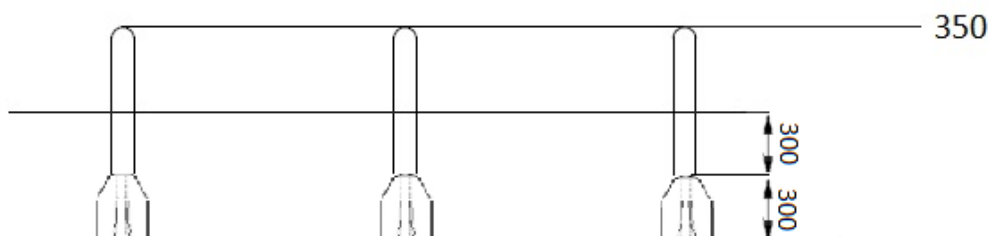
elementy:

- Poręcz niska  $\varnothing 48,3$  mm 3

przekrój:



## fundamentowanie:



## nawierzchnie:

Należy wykonać nawierzchnię bezpieczną amortyzującą upadek:

- **Piasek** wielkość ziarna 0,25 do 2 grubość minimalna 400 mm
- **Żwir** wielkość ziarna 2 do 8 grubość minimalna 400 mm
- **Kora** wielkość ziarna 20 do 80 grubość minimalna 400 mm
- **Wióry** wielkość ziarna 5 do 30 grubość minimalna 400 mm

**Nawierzchnie syntetyczne** wykonane zgodnie z normą PN-EN1177