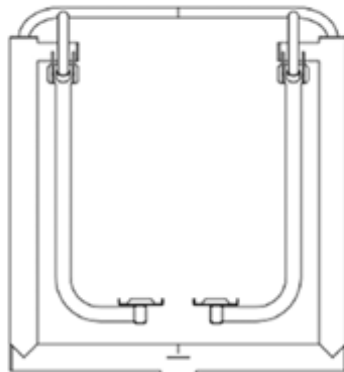


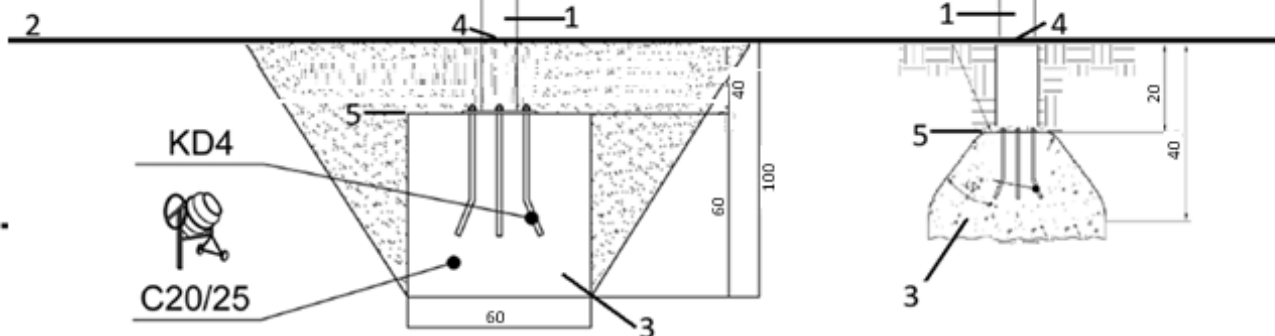
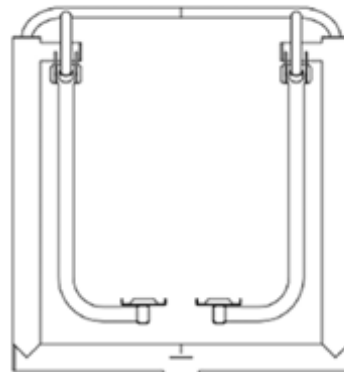
## FUNDAMENTY DLA NAWIERZCHNI SYPKICH (PIASEK, ŻWIR, KORA)

Ilość betonu:  
Amount of concrete:  
**0,22 m<sup>3</sup>**

FUNDAMENT PŁASKI



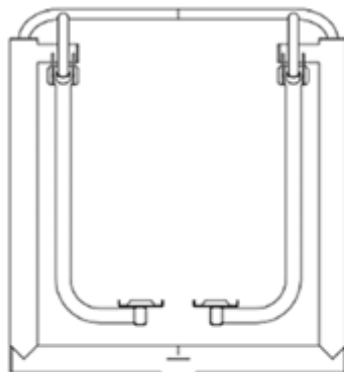
FUNDAMENT STOŻKOWY



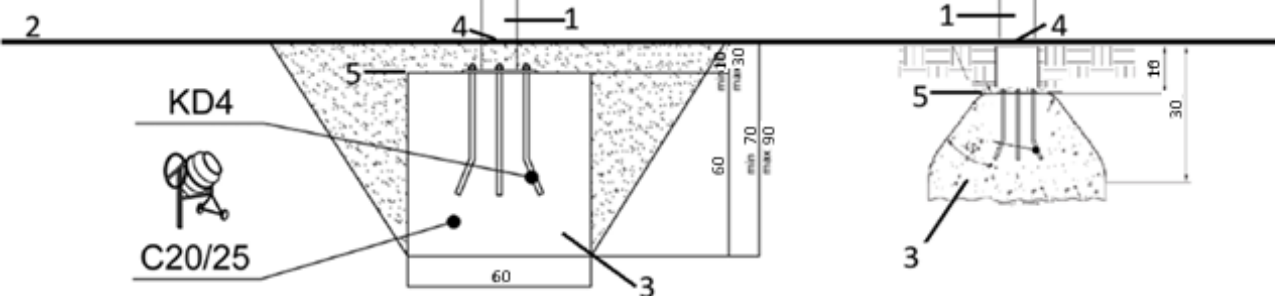
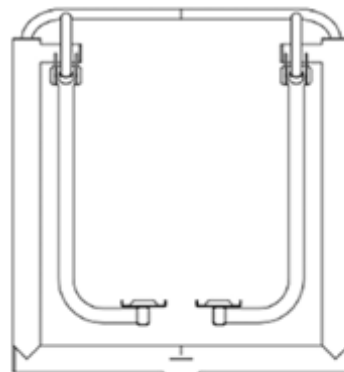
## FUNDAMENTY DLA NAWIERZCHNI SYNTETYCZNYCH

Ilość betonu:  
Amount of concrete:  
**0,22 m<sup>3</sup>**

FUNDAMENT PŁASKI



FUNDAMENT STOŻKOWY



- 1- Słup
- 2- Powierzchnia podłoża
- 3- Fundament
- 4- Znak poziomy podstawowego
- 5- Górna część fundamentu